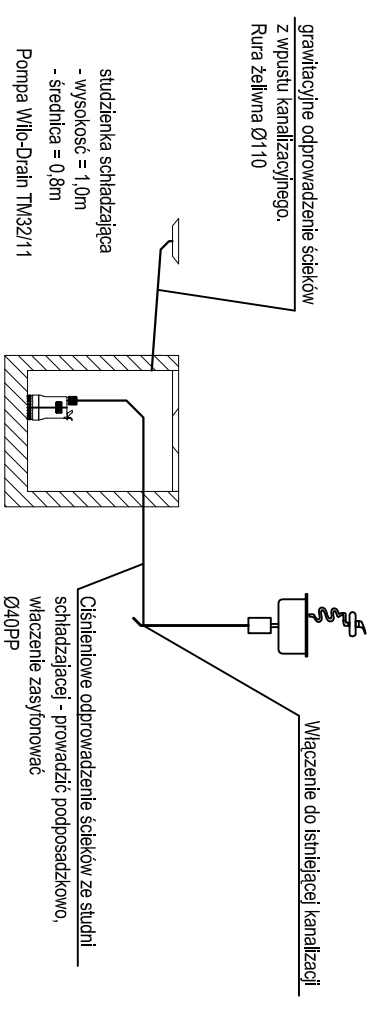
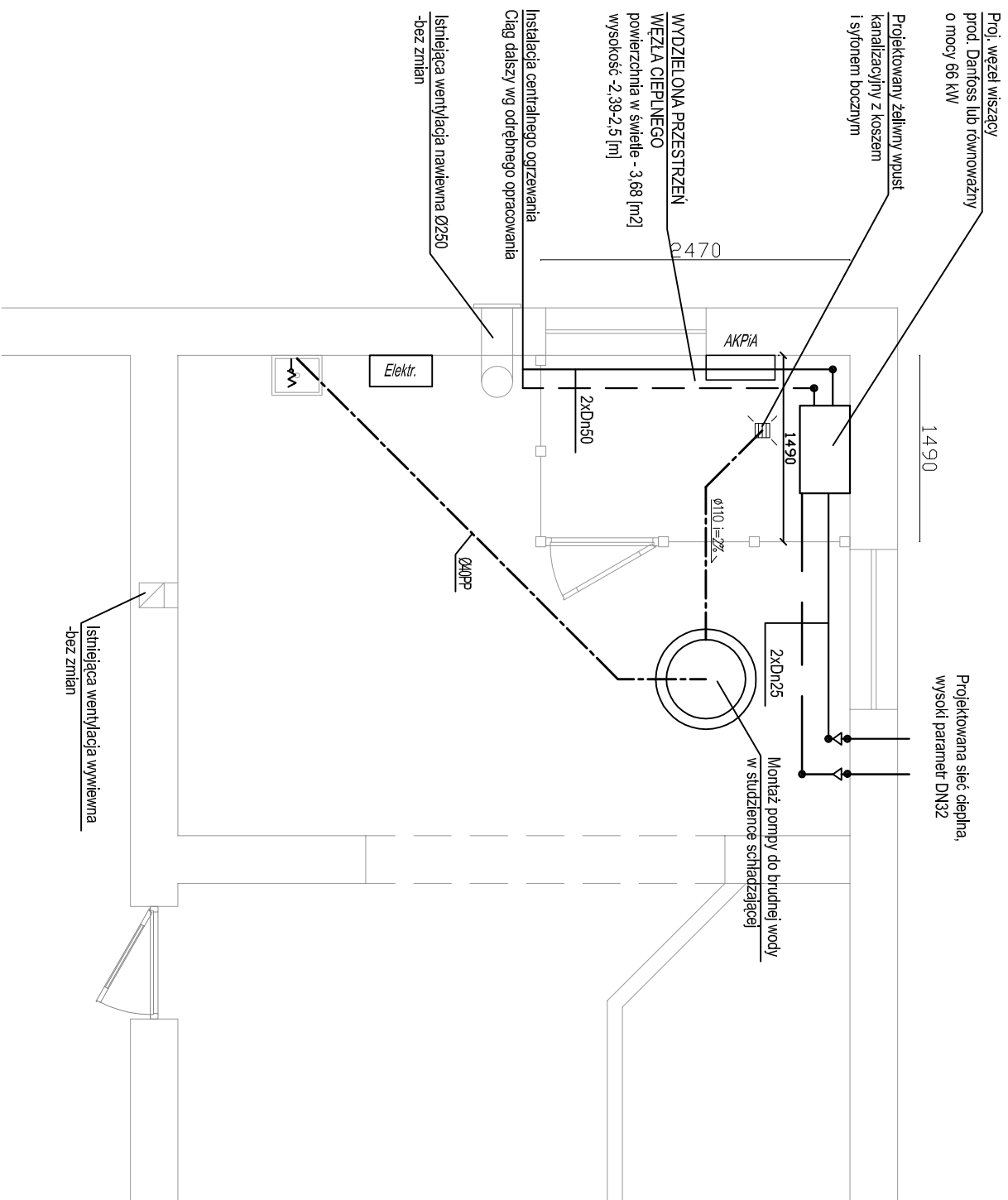


# SCHEMAT ODPROWADZENIA WODY ZE STUDIUM SCHŁADZAJĄCEJ DO KANALIZACJI



## OZNACZENIA

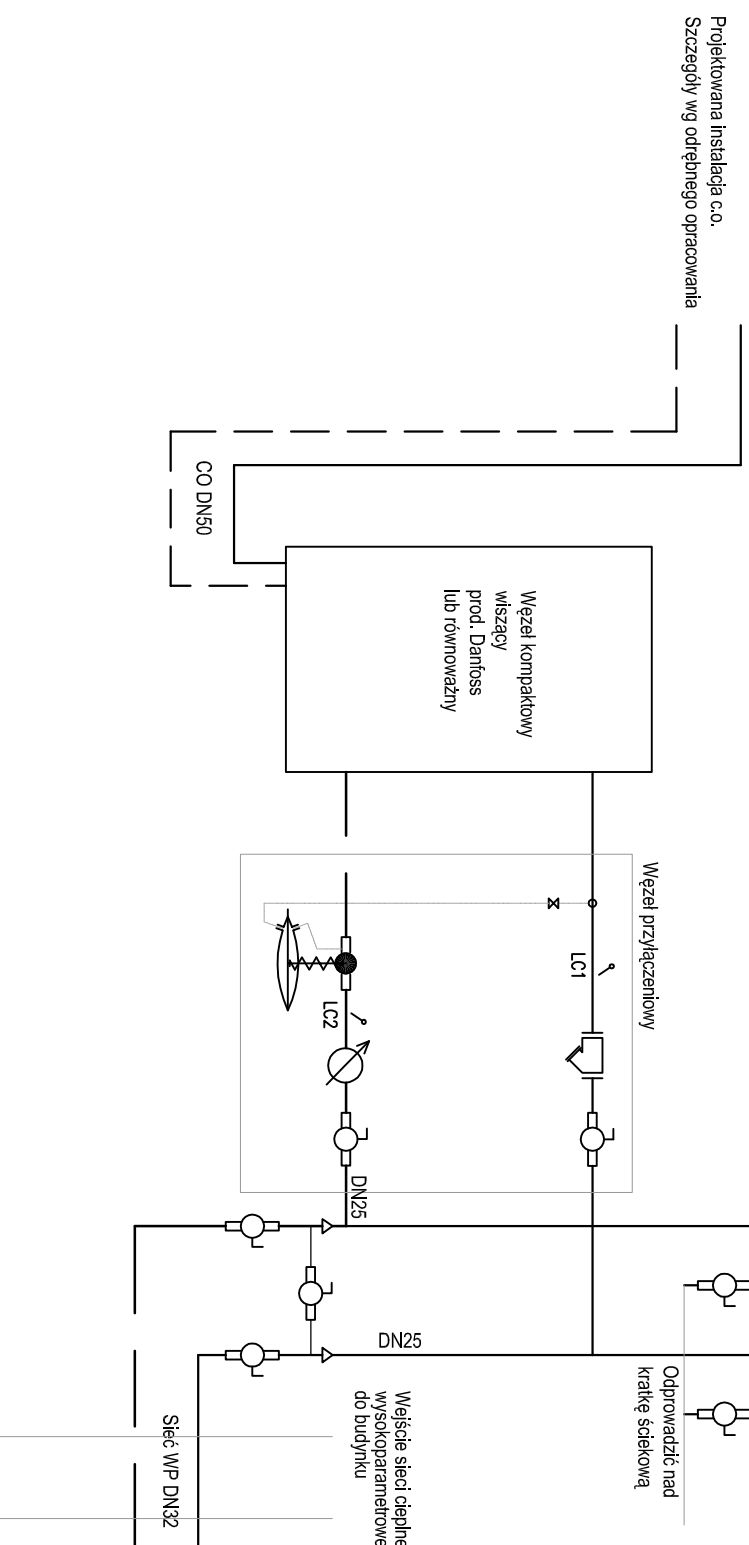
- SIEĆ CIEPŁNA WYSOKOPARAMETROWA
- ZASILANIE/POWRÓT
- INSTALACJA CENTRALNEGO OGRZEWANIA
- ZASILANIE/POWRÓT
- PION KANALIZACJI SANITARNEJ

- Ø110, i=2‰
- Ø110, i=2‰
- Ø110, i=2‰
- 1 KAN

## UWAGI

ODPŁYW Z ZAWORU BEZPIECZEŃSTWA, ODPOMIĘCZEN I SPUSTÓW  
NALEŻY DOPROWADZIĆ NAD KRATKĘ ŚCIEKOWĄ,  
RURY SIECI I INSTALACJI C.O. WYKONAĆ W IZOLACJI CIEPŁEJ,  
DOPUSZCZA SIĘ ZASTOSOWANIE URZĄDZEŃ RÓWNOWAŻNYCH  
DO PRZYJĘTYCH W PROJEKCIE.

## SCHEMAT PODŁĄCZENIA WĘZŁA CIEPŁNEGO DO INSTALACJI C.O. SKALA: —



<b>INVEST-MAP mgr inż. Łukasz Muzyk</b>			
adres: al. Korfantego 55/53, 40-161 Katowice,			
tel: 510527123, email: biuro@invest-map.pl			
NIP: 875-295-94-02, REGON: 120997670			
OBIEKT/ADRES:	BUDYNEK BIUROWY, MIKOŁÓW UL. KONSTYTUCJI 3 MAJA 18 DZ. NR 886/77 OBRĘB MIKOŁÓW		
INWESTOR:	ZAKŁAD INŻYNIERII MIEJSKIEJ SP. Z O.O., UL. KOLEJOWA 4, 43-190 MIKOŁÓW		
TEMAT PROJEKTU:	BUDOWA SIECI CIEPŁOWNICZYCH WRAZ Z PRZYŁĄCZAMI ZASILAJĄCYMI BUDYNKI W CENTRUM MIASTA MIKOŁÓW, TOM 2 - BRANŻA KONSTRUKCYJNO-BUDOWLANA		
TEMAT RYSUNKU:	I. BUDOWA WĘZŁÓW CIEPŁNYCH - ADAPTACJA POMIĘSZCZEŃ PIWNIC BUDOWA WĘZŁÓW CIEPŁNYCH - RZUT POMIĘSZCZENIA WĘZŁA		
NAZWIŚKO:	SPECJALNOŚĆ:	PODPIS:	DATA:
mgr inż. P. Muzyk	instalacje sanitarne		12.2017
Upr. Nr: MAP.0310/PWBS/16			SKALA:
mgr inż. T. BRZENK	instalacje sanitarne		1:50
Upr. Nr: SK.2375/POOS/08			STADIUM:
			PW
			NR RYSUNKU:
			IS-II-02